



# Reposacabezas

La amplia selección de soportes para la cabeza ofrece gran cantidad de alternativas para el apoyo individualizado. Los reposacabezas mantienen la posición óptima de la cabeza y proporcionan soporte en posiciones de reposo o activas.

## Lo más destacado de los Reposacabezas



### En sistemas de sedestación

La amplia gama de reposacabezas pueden instalarse fácilmente en los sistemas de sedestación.



### Sobre sillas de ruedas

La amplia selección de reposacabezas se pueden montar fácilmente sobre las sillas de ruedas.



### Sobre bipedestadores

La amplia selección de reposacabezas se pueden montar fácilmente sobre bipedestadores.



### Sobre sillas de baño

La amplia selección de reposacabezas se pueden montar fácilmente sobre las sillas de baño.



## Accesorios



**Reposacabezas standard PU**  
n° 1 XX=01, n° 2 XX=03, n° 4 XX=06



**Reposacabezas antidesplazamiento PU**  
n° 3 xx=05



**Reposacabezas plano, almohadillado**  
n° 7 XX=13, n° 8 XX=20




**Reposacabezas anatómico triangular**  
pequeño XX=23, mediano XX=45, grande XX=67



**Reposacabezas 2 laterales ajustables**  
xx= 77



**Reposacabezas 4 laterales ajustables**  
xx= 75




**Reposacabezas anatómico triangular, con cincha**  
X=5




**Reposacabezas anatómico ovalado**  
XX=14




**Reposacabezas laterales ajustables**  
con (XX=71) o sin (XX=73) altavoces



**Sistema de barra de acero inoxidable**  
XX=48, XX=47



**Sistema de barra Swan**  
XX=X1, XX=X2




**Sistema de barra Turtle**  
XX=92/xx=93

Medidas adicionales en nuestra web



13



**Sistema de barra turtle,  
montaje plano, corta, larga.**  
xx=90, xx=91

14



**i-to-i anclaje**  
87590

Reposacabezas con diversas formas y funciones para distintos fines.

