



Sentado

R82[®]



Anchura media
660 mm



Peso máximo
100 kg



Entorno
Interior y exterior

Multi Frame:x[®]

Diseñado para proporcionar una estabilidad y seguridad extraordinarias, Multi Frame:x es la elección perfecta para sistemas de sedestación grandes como Panda Futura 5 y x:panda 4 de R82.

Lo más destacado de Multi Frame:x



Asientos para Multi Frame:x

Multi Frame:x es la elección perfecta para sistemas de sedestación grandes como Panda Futura 5 y x:panda 4 de R82.



Fácilmente ajustable

Las funciones de basculación y reclinación se activan desde el asa de empuje, asegurando unas óptimas condiciones de trabajo. La posibilidad de regulación continua del asa de empuje permite que pueda adaptarse a la altura de cualquier cuidador.



Ajuste de la altura del asiento

Multi Frame:x permite colocar el asiento a tres alturas diferentes. Situarlo ante la mesa para comer, pudiendo así participar de las actividades diarias con el resto de la familia. La posición más próxima al suelo facilita la transferencia.



Test superados

Multi Frame:x cumple con la normativa ISO 7176-19, sobre transporte de usuarios en vehículos a motor. Multi Frame:x admite sistemas de sedestación que cumplan con la normativa ISO 16840-4.



Estándar

Reclinable, basculante, antivuelcos pivotantes. Es posible cambiar la altura del asiento al suelo. Asa de empuje de inclinación ajustable.

Opcione

Ruedas traseras

- 12½" Macizas o hinchables
- 20" / 22" / 22" Macizas o hinchables

Ruedas delanteras

- 6" Macizas
- 7" Macizas o hinchables

Frenos

- Freno manual estándar
- Freno de tambor

Colores del chasis



Plateado












Multi Frame:x con ruedas traseras de 12.5" y delanteras de 7"



Multi Frame:x con ruedas traseras de 22" y delanteras de 6"

Medidas

		3
	Altura asiento, parte frontal	410, 435, 460 mm
	Carga máxima	100 kg
	Carga máxima en transporte	100 kg
	Ángulo del asiento (basculación)	-5° - 30°
	Anchura entre ruedas	215 x 405 mm
	Longitud	840 mm
	Anchura total	660 mm
	Altura total	980 mm
	Peso	20 kg

Multi Frame:x está aprobado para el transporte de usuarios en vehículos a motor. El usuario debe estar sujeto por un cinturón de 3 puntos que cumpla con la normativa ISO 10542-1 y usar un sistema de anclaje que cumpla con la normativa ISO 10542-2 para asegurar la silla de ruedas en el sentido de la marcha del vehículo. Todos los accesorios pueden desmontarse y asegurarse por separado en el vehículo

Lo que hay que saber

Para facilitar la transferencia del usuario sitúe el asiento lo más próximo a suelo que sea posible.

Utilice la extensión del asiento para situar éste hasta una distancia del suelo de 460 mm, lo que ayuda a la adaptación para usuarios con las piernas más largas.



Accesorios



Adaptador
8911610-99L



Guardabarros
96052x




Protector de radios
9709xx



**Graduación de la altura de
laplaca base del asiento**
961030-xx




**Soporte para barra
central dereposapiés**
9610421



**Barra central única para
reposapiés**
897526x



**Barra cenral doble
parareposapiés**
897528x



Soporte de pantorrillas
85131



Reposapiés plataforma 95145-x
**Plataforma de reposapiés con
acolchado** 95145-xPAD
**Soporte posterior/lateral
acolchado** 95145-xBOX



**Reposapiés plataforma
modelo Wombat**
95145-1, 85145-2



**Reposapiés
cazoletaindependientes**
89146-x



**Reposapiés
cazoletaindependientes
deinclinación ajustable**
89143-x

Medidas adicionales en nuestra web



Reposapiés laterales independientes
9610420



Fijaciones para transporte
960905



Bandeja para equipo de ventilación
95281-10

